

第8回  
日本スティミュレーションセラピー学会  
学術大会 in 広島

The 8th Congress of  
The Japanese Stimulation Therapy Society

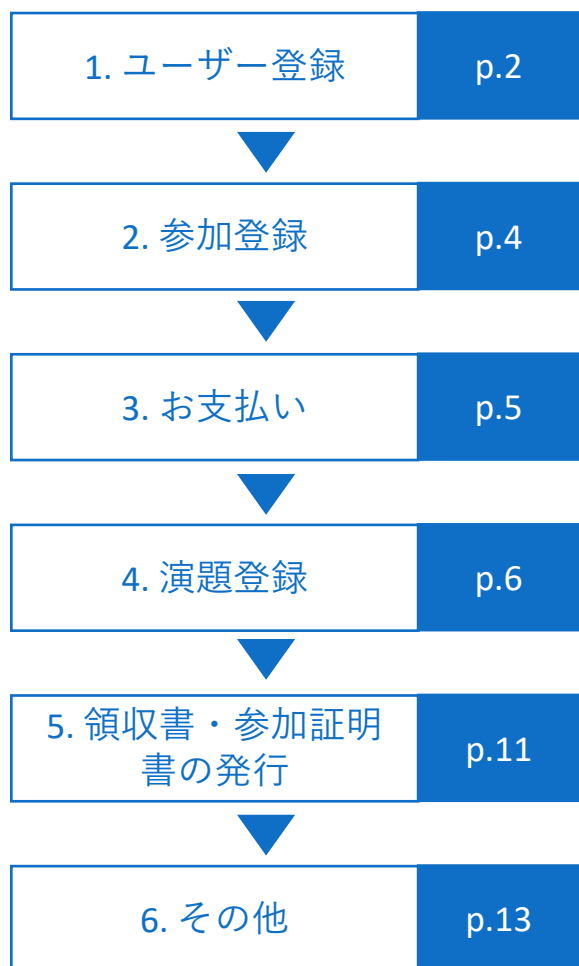


原点から拓く  
治療の未来



## 参加登録・演題登録 手続きの流れ

本大会では、「らくらくカンファレンス」というシステムを使用して、オンラインで登録を行います。



### 推奨環境

[PC]

Windows : Google Chrome / Microsoft Edge (Chromium) 各最新版

Mac : Google Chrome 各最新版

[タブレット]

iOS13以上 : Safari最新版

Windows : Google Chrome / Microsoft Edge(Chromium) 各最新版

Android : Google Chrome最新版

[スマートフォン]

iOS13以上 : Safari最新版

Android : Google Chrome最新版



<https://www.welnet.jp/jsts2026/>

参加登録・演題登録ページにある  
[登録を開始する]ボタンから進めてください。

# 1. ユーザー登録

まずユーザー登録を行っていただき、その後マイページ上で「参加登録」や「演題登録」を行っていただく流れになります。（e-mailアドレスが必要です。）

第8回 日本スティミュレーションセラピー学会学術大会 in 広島

**ログイン**

メールアドレス **必須**

メールアドレス

パスワード **必須**

パスワード

パスワードを忘れた方はこちら>

ログイン状態を記憶する

らくらくカンファレンスの[利用規約](#)、及び[プライバシー・ポリシー](#)に同意した上で、お進みください

ログイン

**新規登録**

新規登録

① 新規登録

② e-mailアドレスを入力

※ このメールアドレスに大会からのお知らせを送らせていただきます。

③ 登録を始める

らくらくカンファレンス

**メールアドレス登録**

入力されたメールアドレスに本登録ページのURLが記載されたメールを送信します。  
迷惑メール設定をしている場合はsupport@gakkai.onlineからのメールを許可してください。

メールアドレス **必須**

xxxxxx@xxxxxxxxxx

登録を進める

登録後5分経っても返信がない場合は、別のメールアドレスをお試しください。  
(Gmailアカウントの作成方法は[こちら](#))

一部のドメインでは、ファイアウォールの影響でメールを受信できない場合があります。ご所属先のシステム担当者にご連絡いただき、@gakkai.onlineのドメインからの受信ができるよう設定をお願いいたします。  
それでも問題が解決しない場合は、お手数ですがヘルプセンター-raku-con@agri-smile.comまでお問い合わせください。

④ メールが届くので、開いてリンクをクリック

**【jsts2026】ご登録ありがとうございます (本登録をお願いします)**

 第8回 日本スティミュレーションセラピー学会 学術大会 in 広島 運営事務局 <support@gakkai.online>  
To 分

第8回 日本スティミュレーションセラピー学会 学術大会 in 広島にご登録いただき、誠にありがとうございます。  
本登録が完了すると、あなたのアカウントが発行され、マイページ上で参加登録や演題登録ができるようになります。

ご登録いただいたメールアドレス：  
[houwakainishiraha@gmail.com](mailto:houwakainishiraha@gmail.com)

メールアドレスが正しいことをご確認いただき、以下のURLにアクセスして本登録を進みください。  
<https://jsts2026.raku-con.com/signup/d16ca0aa-ef65-406d-9906-5cf78c4fc0b5>

※このメールにお心当たりがない場合は、お手数ですがメールを破棄していただくよう、お願いいたします。

-----

第8回 日本スティミュレーションセラピー学会学術大会 in 広島  
運営事務局  
らくらくカンファレンス<https://jsts2026.raku-con.com/>  
※ 本メールはシステムより自動送信しております

⑤ ユーザー情報を入力する

必須項目

- 姓・名（漢字・カタカナ）
- 電話番号
- パスワード（英数字8文字以上）
- 住所種別（自宅or勤務先等）
- 住所
- 所属先
- 参加種別

※ ユーザー情報は[参加種別]を除き、[プロフィールの編集]で編集可能です。

※ パスワードは控えておくなど、お忘れにならないようご注意ください。

※ 参加種別：

演題発表をされる方は[発表者]、そうでない方は[参加者]を選択してください。

この項目は後から変更できません。

※ 利用規約とプライバシーポリシー：両方ともチェックが必要です。

⑥ 確認する > 登録する

⑦ 参加登録へすすむ

[参加登録せずにログイン]へ進み、後から参加登録を行うこともできます。

## 2. 参加登録

※[参加登録をせずにログイン]を選択した場合

参加登録番号: R00010

参加登録・支払い

懇親会・研修

マイページ

マイページのメニューから  
[参加登録・支払い]を  
クリックすると、参加情報  
を選ぶ画面に行けます。

らくらくカンファレンス

参加費

医師 ¥13,000 医師の方はこちらを選択してください。

コメディカル他 ¥5,000 医師以外の医療従事者、または一般の方はこちらを選択してください。

学生 ¥0 学生の方はこちらを選択してください。

懇親会

懇親会に参加する ¥5,000

懇親会に参加しない ¥0

ランチョンセミナー (10/2)

ランチョンセミナー1 ¥0 10月2日 (金) テーマ名

ランチョンセミナー2 ¥0 10月2日 (金) テーマ名

ランチョンセミナー (10/2) を申し込まない ¥0

ランチョンセミナー (10/3)

ランチョンセミナー3 ¥0 10月3日 (土) テーマ名

ランチョンセミナー4 ¥0 10月3日 (土) テーマ名

ランチョンセミナー (10/3) を申し込まない ¥0

合計 ¥18,000

決済へ進む

ホームへ

参加情報を選ぶ画面です。

① 医師／コメディカル他／  
学生 から1つを選択

② 懇親会に参加する／  
懇親会に参加しない  
から1つを選択

③ 日付とテーマを確認し、  
ランチョンセミナーの申  
し込みを選択

③ 決済へ進む

※決済が完了すると、参加情報  
の変更や返金・キャンセル  
等はできなくなりますのでご  
注意ください。

# 3. お支払い

※ 決済が完了すると、参加情報の変更や返金・キャンセル等はできなくなりますのでご注意ください。

らくらくカンファレンス

決済

プラン

コメディカル他  
¥5,000  
医師以外の一般の方はこちらを選択してください。  
参加する  
¥5,000  
合計  
¥10,000

注意

銀行振込かクレジットカードにてお支払いいただけます。振込手数料は振込者負担にてお願いいたします。  
※ お支払いいただいた参加登録費は、理由の如何に関わらず一切返金できかねますのでご了承ください。

決済方法

クレジットカード決済     銀行振込

クレジットカード決済

支払総額 10,000円

参加登録の受付開始前です。  
実際の決済を行わないよう、必ずテスト用の情報を入力してください。  
ご自身のカード情報を入力しないようご注意ください。

カード番号    有効期限    セキュリティコード

1234 1234 1234 1234    月 / 年    セキュリティコード

国  
日本

支払う

ホームへ    <プラン選択に戻る

① 決済方法を選ぶ  
(クレジットカード決済or銀行振込)

② 支払う

※決済完了前であれば、[プラン変更]から参加情報の選択画面へ戻ることができます。

らくらくカンファレンス

決済完了

参加費	医師	¥13,000
懇親会	懇親会に参加する	¥5,000
ランチョンセミナー (10/2)	ランチョンセミナー1	¥0
ランチョンセミナー (10/3)	ランチョンセミナー4	¥0
合計		¥18,000

領収書はこちら

ホームへ

③ 領収書を出す

※ 領収書は後から出すことも可能です (p.11)。

# 4. 演題登録

※ 演題登録は、PCまたはタブレットでの登録をお願いいたします。  
(推奨環境は、本マニュアル表紙のPC・タブレットの項目を参照してください)




① 演題の登録・編集



② 新規追加

演題のタイトル・本文を入力します。  
タイトルは50文字以内、本文は800文字以内で入力して下さい。



③ 演題タイトルを入力

④ 演題本文を入力

※現在の入力文字数は右端に表示されます。

発表者・共著者の所属を登録します。

所属先情報

※共著者の所属先もご入力ください。

並び替え 所属 **必須**

:: 西広島リハビリテーション病院

+所属を追加

⑤ 発表者の所属を枠内に入力

所属先情報

※共著者の所属先もご入力ください。

並び替え 所属 **必須**

:: 西広島リハビリテーション病院

:: ○○○病院 **削除**

+所属を追加

⑥ 別所属の共著者がいる場合は、[+所属を追加]  
→新しい枠が表示されるので、その枠内に別所属を入力

筆頭著者・共著者の名前を登録します。

著者情報

並び替え	表記	所属	名前	発表者
::	著者 1			<input type="checkbox"/>

+共著者を追加

キャンセル

一時保存 **確認画面へ**

⑦ [著者1]を発表者として編集するため、[編集]をクリック

**筆頭著者 - 編集**

日本人の方は日本語名と英語名の両方入力してください。  
外国人の方は英語名の方だけ入力してください。  
If you are Japanese, please enter both Japanese and English names. If you are a foreigner, please enter only the English name.

姓 **必須**                      名 **必須**

西リハ                      太郎

姓(カナ) **必須**                      名(カナ) **必須**

ニシリハ                      タロウ

発表者

所属 **必須**

西広島リハビリテーション病院

○○○病院

閉じる

※ 最初に発表者、続いて共著者の情報を入力してください。

⑥ 発表者の姓・名・読み仮名を入力

⑦ [発表者]にチェック

⑧ 先ほど登録した所属先から所属をチェック

⑨ [閉じる]

**著者情報**

並び替え	表記	所属	名前	発表者	
::	著者 1	西広島リハビリテーション病院	西リハ太郎	<input checked="" type="checkbox"/>	編集

+共著者を追加

キャンセル                      一時保存                      確認画面へ

⑩ 共著者がいる場合は、[+共著者を追加]

**著者情報**

並び替え	表記	所属	名前	発表者	
::	著者 1	西広島リハビリテーション病院	西リハ太郎	<input checked="" type="checkbox"/>	編集
::	著者 2	○○○病院	花丘 朋子	<input type="checkbox"/>	編集 削除

+共著者を追加

キャンセル                      一時保存                      確認画面へ

⑪ 同様に共著者の情報を入力し[閉じる]

筆頭発表者とすべての共著者が登録できたら完了

※ 発表者は、発表者欄にチェックが入った状態にしてください。





※ 一時保存したのも、登録完了したのも、演題登録期間中であれば、マイページの[演題登録・編集]ボタンから編集が可能です。

⑭ [演題登録・編集]



⑮ [編集]



※ 演題登録募集期間終了日には、1つの演題が登録済となっている（一時保存という表示がない）状態にしてください。

# 5. 領収書・参加証明書の発行

領収書を発行します。領収書は、決済終了後に発行できるようになります。

※ 発行されるまでに少しお時間がかかる場合があります。

※ 2回目以降の発行の場合は、「再発行」と表記されますので、ご了承ください。



① [領収書の発行]

② [領収書の名義]を確認

※ 名義を変更する場合は、枠内に正しい名前を入力し、[保存]をクリックしてください。



③ [費目]を確認

④ [領収書を表示]をクリック



※ 表示された領収書を右クリック→[保存]で、PDFを保存することができます。また、[印刷]でプリンタ等から印刷することができます。

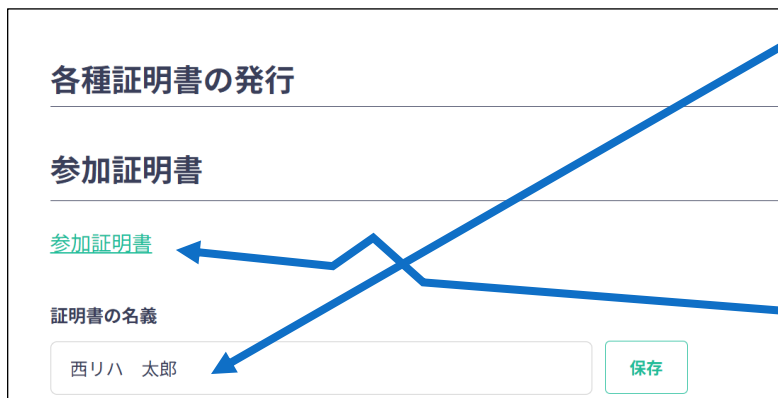
※ 2回目以降の発行の場合は、「再発行」と表記されます。

参加証明書を発行します。参加証明書は、決済終了後に印刷できるようになります。

※ 発行されるまでに少しお時間（数日～数週間）がかかります。ご了承ください。



① [参加証明書の発行]



② [証明書の名義]を確認

※ 名義を変更する場合は、枠内に正しい名前を入力し、[保存]をクリックしてください。

③ [参加証明書の発行]をクリック



※ 表示された参加証明書を右クリック→[保存]で、PDFを保存することができます。また、[印刷]でプリンタ等から印刷することができます。

# 6. その他

① マイページ

② 全体アナウンス

ユーザー情報の修正が行えます。

※ 参加者or発表者の情報は変更できません。変更が必要な場合は下記までお問い合わせください。

皆様へのお知らせが表示されます。お知らせは、ご登録いただいたメールにも届きますので、ご確認ください。

## 参加登録・演題登録システム（らくらくカンファレンス）についてのお問い合わせ

- お問い合わせフォーム  
(<https://forms.gle/EG1cte2tEsSFLu4g8>)
- Mail : [jsts2026@welnnet.jp](mailto:jsts2026@welnnet.jp)
- TEL : 082-921-3230
- らくらくカンファレンスシステム担当：小川まで



お問い合わせ  
フォーム